

50/60Hz
400V-1 Ph



Tavolo da lavoro in acciaio inox. Può essere allineato con il calibratore CL65. Rullo di uscita a "penna" e sollevabile per il rilascio del tappeto e per la pulizia del tavolo. Vassoio in uscita. Doppio sistema di tensionamento del tappeto con brugola frontale, raschiatore. Motore in posizione protetta sotto il tavolo. Tappeto con "giro morto" e cilindro gommato per il massimo della trazione. Consolle comandi ergonomica, con touch screen da 7" e 100 programmi di lavoro. Quadro elettrico estraibile frontalmente per una manutenzione semplificata

Stainless steel work bench. It can be aligned with a CL65 calibrator. Lifting nose roller to release the belt and clean the table. Outfeed tray. Belt double tensioning system with front screw and scraper. Motor in guarded position under the table. Belt "adjusting turn" and rubber-coated cylinder for maximum traction. Ergonomic control console, with 7" touch screen and 100 work programs. Frontally extractable electric panel for simplified maintenance operations

Banco de trabajo de acero inoxidable. Puede alinearse con el calibrador CL65. Rodillo de salida con extremidad rebajada y levantable para la liberación de la cinta y para la limpieza del banco. Bandeja en salida. Sistema doble de tensado de la cinta con sistema Allen frontal, rasqueta. Motor en posición perfecta debajo del banco. Cinta con "vuelta muerta" y cilindro engomado para obtener la tracción máxima. Consola de control ergonómica, con pantalla táctil de 7" y 100 programas de trabajo. Cuadro eléctrico extraíble frontalmente para un mantenimiento simplificado

Table de travail en acier inox. Il peut être mis en ligne avec le calibre CL65. Diamètre du rouleau de sortie extrêmement réduit pour éviter la rupture de la pâte. Rouleau relevable pour le déclanchement du tapis et pour le nettoyage de la

table. Plateau à la sortie. Double système de mise en tension du tapis par système à six-pans creux frontaux, racleur. Moteur en position protégée sous la table. Convoyeur à « tour mort » et cylindre à pneus afin d'améliorer la traction. Pupitre de commande ergonomique avec écran tactile à 7" et 100 programmes de travail. Tableau électrique extractible frontalement pour faciliter les opérations d'entretien

Рабочий стол из нержавеющей стали. В комплекте с тестораскаточной машиной значительно сокращает время рабочего процесса. Может использоваться в комплекте с калибратором CL65. Подымающийся для извлечения ленты и очистки стола концевой ролик диаметром 22 мм на выходе продукции. Поддон на выходе. Двойная система натяжения ленты посредством фронтального ключа-шестигранника, скребок. Мотор находится в безопасной позиции под столом. Лента с «мёртвым оборотом» и прорезиненным цилиндром для обеспечения максимальной силы тяги. Эргономичная консоль управления с сенсорным дисплеем 7" и 100-та рабочими программами. Электрический щиток съёмный, с фронтальным извлечением для упрощения выполнения техобслуживания

Arbeitsstisch aus Edelstahl. Er kann mit der Kalibriereinheit CL65 aufgereiht werden. "Stiftförmige" und anhebbare Ausgabewalze für die Freigabe des Bands und für die Reinigung des Tisches. Wanne an der Ausgabe. Doppelspannsystem des Bands mit frontalem Inbusschlüssel, Schaber. Motor in geschützter Position unter dem Tisch. Band mit "Einstellungslauf" und gummiertem Zylinder für den maximalen Zug. Ergonomische Bedienkonsole, mit 7"-Touchscreen und 100 Arbeitsprogrammen. Frontal herausziehbare Schalttafel für eine einfache Wartung.

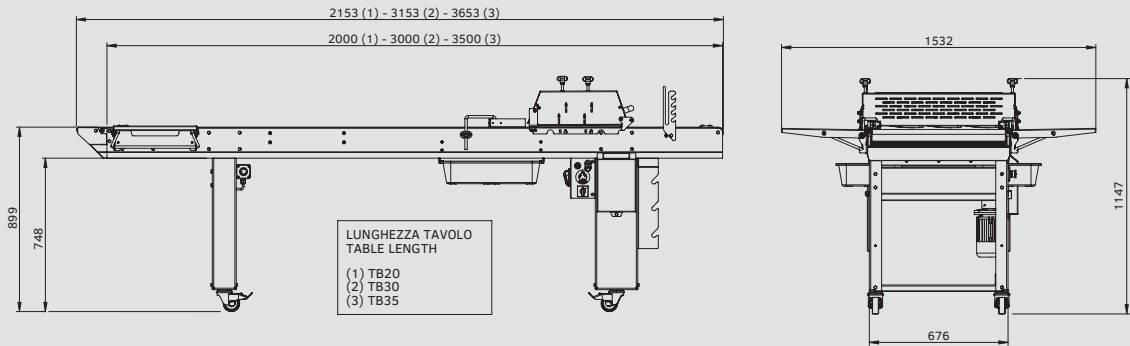
	TR70
Larghezza tavolo - Table width	700 mm
Lunghezza tavolo - Table length	Da 5000 a 7000mm circa / From 5000 to 7000mm approx.
Velocità tappeto - Belt speed	Regolabile con inverter / Adjustable with inverter



	TB30-35	TR70	CL65
Struttura - Frame	AISI 304	AISI 304	AISI 304
Raschiatore tappeti - Belt scraper	×	×	
Prese elettriche accessori - Accessory sockets	×	×	
Cassetto in uscita - Front drawer	×	×	
Regolazione tappeto con brugola frontale Belt tightening with allen key	×	×	
Sistema rapido di rilascio tappeto per manutenzione e pulizia Belt fast release system for maintenance and cleaning	×	×	
Regolazione velocità con Inverter Inverter speed regulation	×	×	×
Quadro elettrico principale e secondario Main and secondary electric control board		×	
Quadro elettrico principale e stop sicurezza remoto Main electric control board and remote safety button	×		
Unità di taglio - Cutting unit	○	○	
Porta coltelli - Knife rack	○	○	
Sfarinatore - Flour duster	○	○	○
Cassetti sfridi - Scrap drawers	○	○	
Deflettori recupero sfridi - Scrap recovery deflectors	○	○	
Tavolo laterale pieghevole - Side foldable table	○	○	
Formatrice croissants - Curling unit	○	○	
Vomeri - Folders	○	○	
Dosatrice - Depositor	○	○	
Comando a pavimento - Floor remote control	○		
Ghigliottina - Guillotine		○	

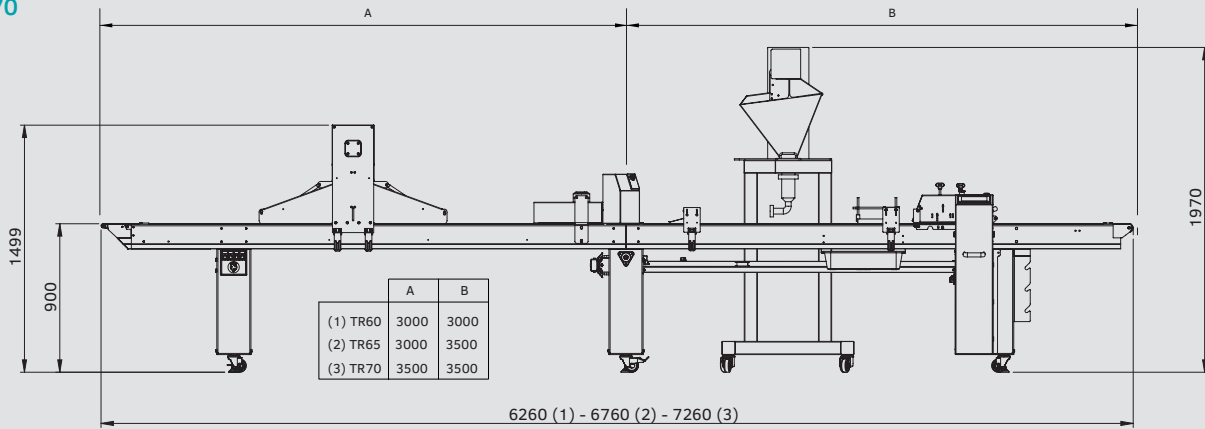


TB30-35

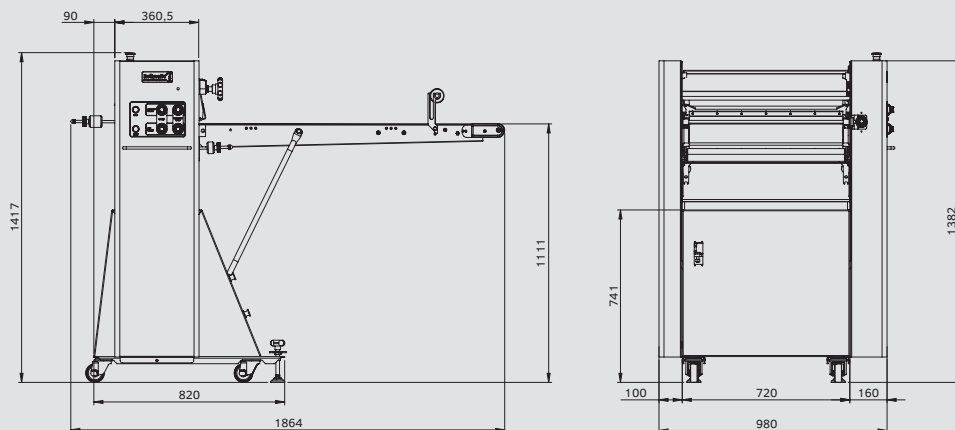


KG 213 ÷ 225 Kg

TR70



CL65



KG 245 Kg